

Manual de Atualização do Pacote SIPPAG



1. Apresentação

Sistema Integrado de Protocolo, Pagamento e Gestão. É uma inovação tecnológica desenvolvida pela a GOAT Soluções Digitais, baseada na tecnologia do ACCESS™ da Microsoft, e que promove soluções geradoras de economia e agilidade nas práticas corporativas por meio da implementação de rotinas automatizadas dos processos, focada principalmente no pagamento e gestão, incluindo toda a movimentação financeira, a partir das portarias geradas pelo sistema.

2. Requisitos mínimos

Para um bom funcionamento do software SIPPAG existem alguns requisitos mínimos que devem ser atendidos.

Lista Requisitos Mínimos:

- **SO:** Windows XP, Vista, 7,8 ou 10 na versão 64 bits
- **Memória:** 2 GB de RAM
- **Gráficos:** DirectX 11 Compatível
- **DirectX:** Versão 11
- **Armazenamento:** 63 MB de espaço disponível

3. Download de arquivo


Proceda com o download do arquivo em: ([https://sippag.\(INSIRA A SIGLA DA SUA INSTITUIÇÃO\).edu.br/download/sippag/](https://sippag.(INSIRA A SIGLA DA SUA INSTITUIÇÃO).edu.br/download/sippag/))

Exemplo: [<https://sippag.ifrs.edu.br/download/sippag/>]

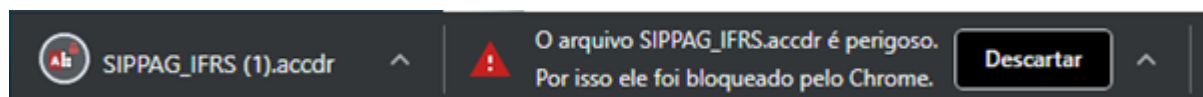
[<https://sippag.ifce.edu.br/download/sippag/>]

[<https://sippag.ifpa.edu.br/download/sippag/>]

Clique no botão de atualização.



Neste link, você fará o download de um arquivo, caso o seu navegador apontar risco.

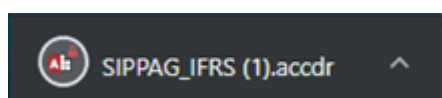


Ignore e continue o download.

4. Atualização por arquivo

Geralmente a atualização ocorre automaticamente dentro do próprio software. Porém, em certas ocasiões, pode ser necessário uma atualização mais direta.

Após feito o download, localize onde o arquivo foi baixado e **COPIE** o arquivo




Verifique se o nome do arquivo copiado é **SIPPAG_(sigla da instituição)**

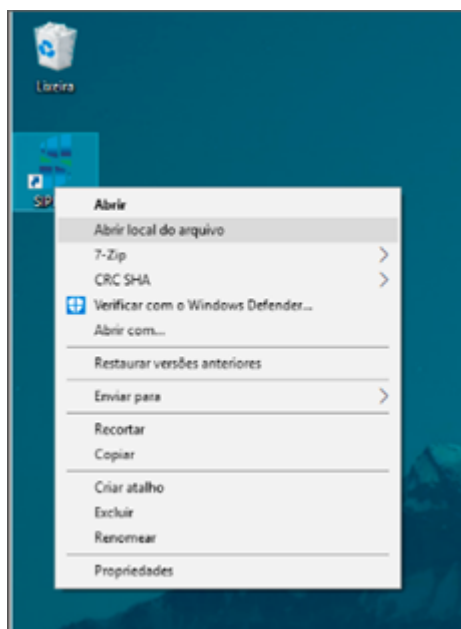
Exemplo: SIPPAG_IFRS

Se o nome estiver **SIPPAG_IFRS(1)** a substituição não funcionará. Portanto, corrija os caracteres após a sigla.

COLE o arquivo **dentro da pasta SIPPAG**, geralmente ela se encontra no seguinte caminho:

 C:\Users\Public\Documents\GOAT\SIPPAG

Ou acesse pelo atalho > local do arquivo:



Caso haja alguma dúvida, entrar em contato com: sac@goatd.com